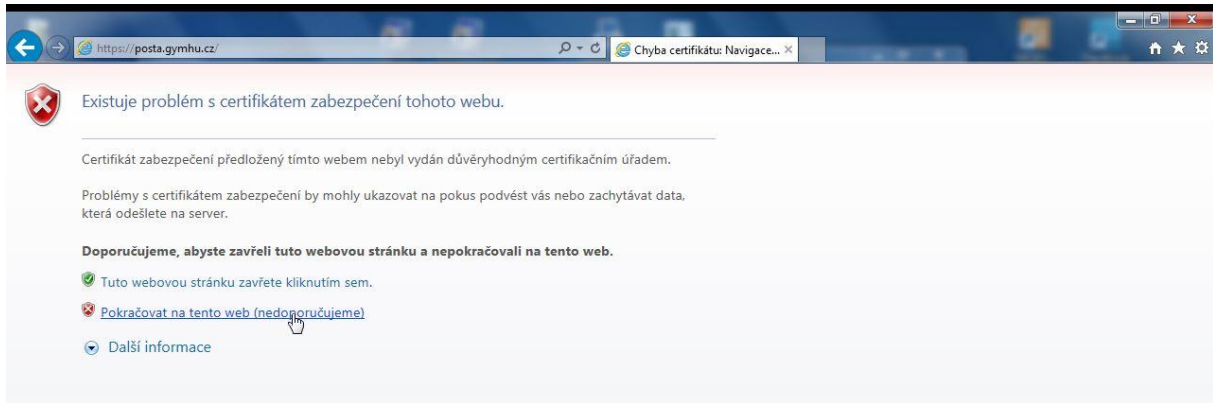


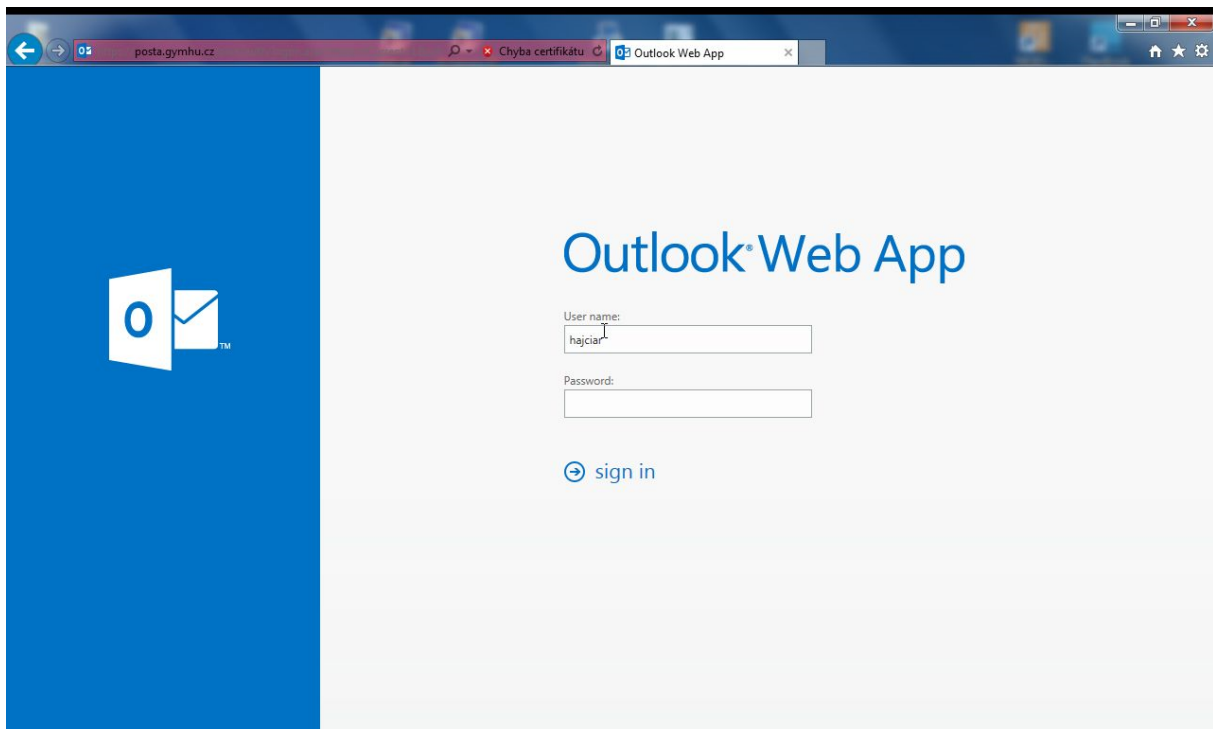
# Návod pro Internet Explorer

## Problém:

Pokud napíšete adresu <https://posta.gymhu.cz>, tak se objeví následující chybové okno:



Dále pokračujte stiskem „Pokračovat na tento web (nedoporučujeme)“ a přihlašovací stránka vypadá takto:



Vidíme, že v horní části se zobrazuje „Chyba certifikátu“.

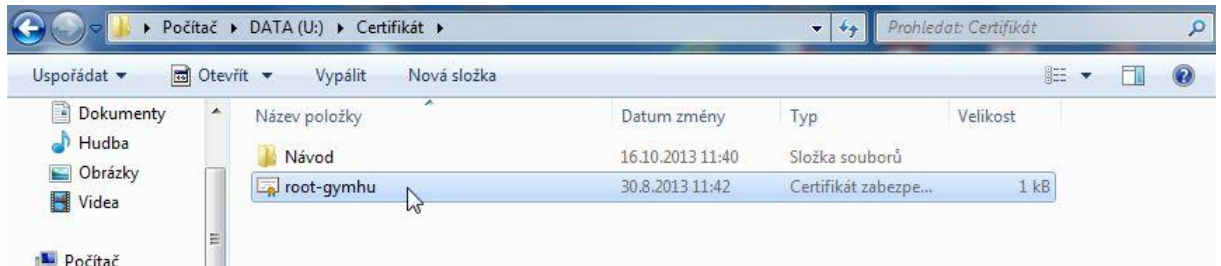
---

## Řešení:

- 1) Stáhněte si certifikát z této adresy na váš pevný disk. Pokud se vás Adobe Reader zeptá, zda je náš WEB důvěryhodný, tak samozřejmě zvolte „Povolit“.

<http://www.gymhu.cz/images/stories/soubory/root-gymhu.cer>


- 2) Klikněte na stažený soubor:



- 3) Volte „Nainstalovat certifikát“



4) Další...



### Vítá vás Průvodce importem certifikátu.

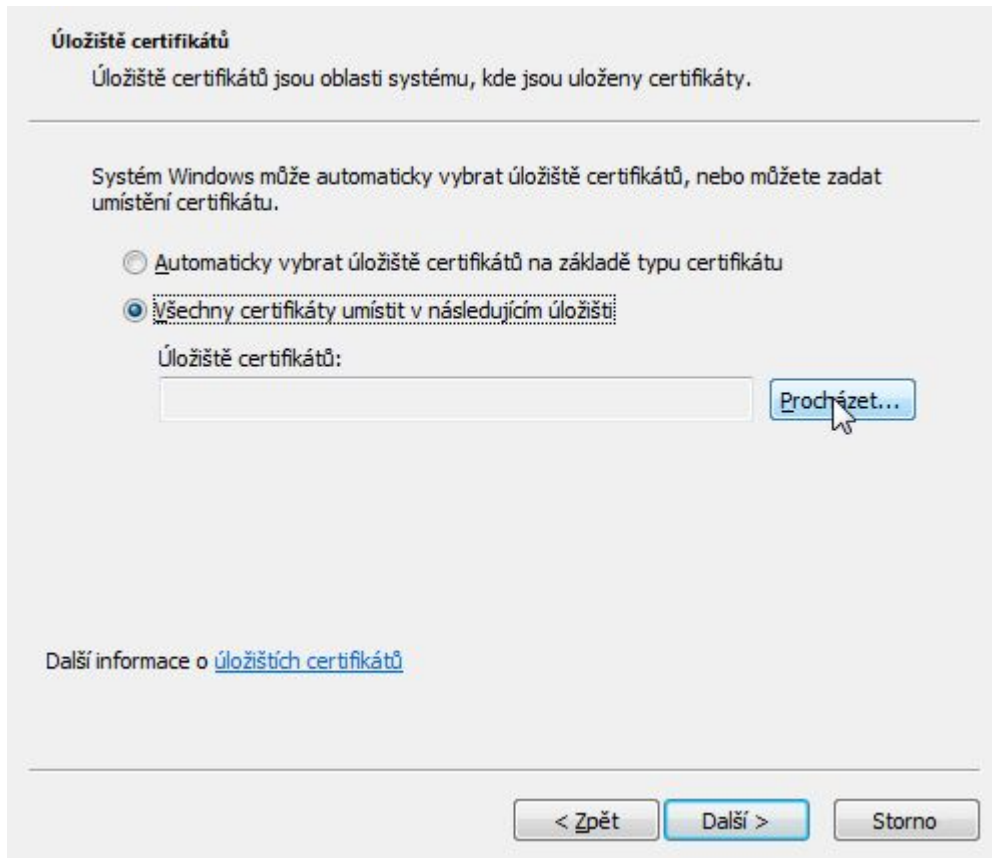
Průvodce vám pomůže kopírovat certifikáty, seznamy důvěryhodných certifikátů a seznamy odvolaných certifikátů z disku do úložiště certifikátů.

Certifikát vydaný certifikační autoritou potvrzuje vaši totožnost a obsahuje informace nezbytné k ochraně dat nebo k vytvoření zabezpečených síťových připojení. Úložiště certifikátů je systémová oblast, v níž jsou certifikáty uloženy.

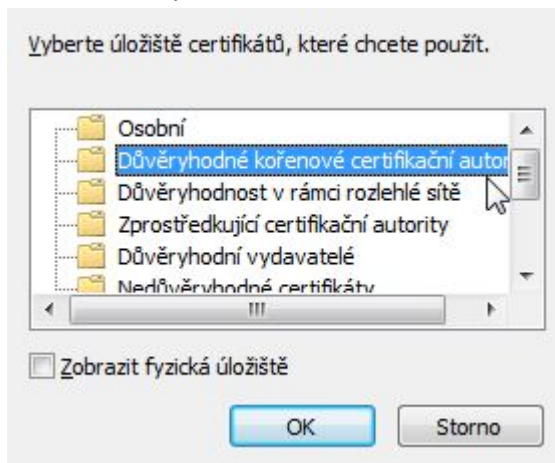
Pokračujte kliknutím na tlačítko Další.

< Zpět   Další   Storno

- 5) Nyní je důležitá volba. Místo „Automaticky vybrat...“ musíte zvolit „Všechny certifikáty uložit v následujícím úložišti“!  
Stiskněte „Procházet“.



- 6) Zvolte „Důvěryhodné kořenové certifikační autority“. Pokračujte OK.



7) Další...

**Úložiště certifikátů**  
Úložiště certifikátů jsou oblasti systému, kde jsou uloženy certifikáty.

---

Systém Windows může automaticky vybrat úložiště certifikátů, nebo můžete zadat umístění certifikátu.

Automaticky vybrat úložiště certifikátů na základě typu certifikátu

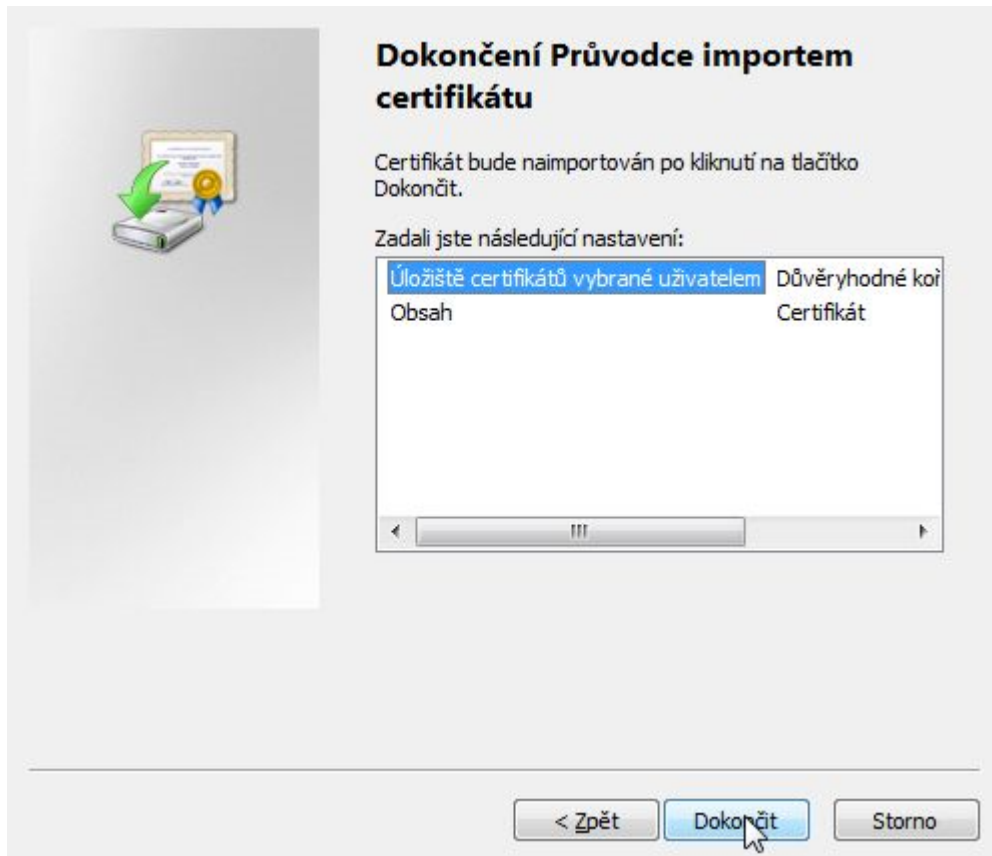
Všechny certifikáty umístit v následujícím úložišti

Úložiště certifikátů:

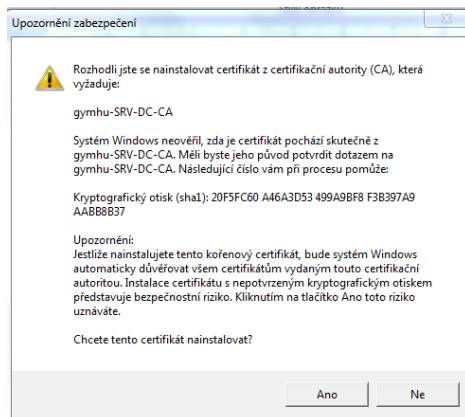
Další informace o [úložištích certifikátů](#)

---

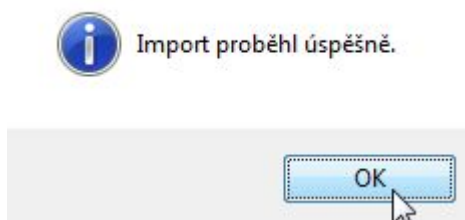
8) Dokončit...



9) Ano...



10) OK...

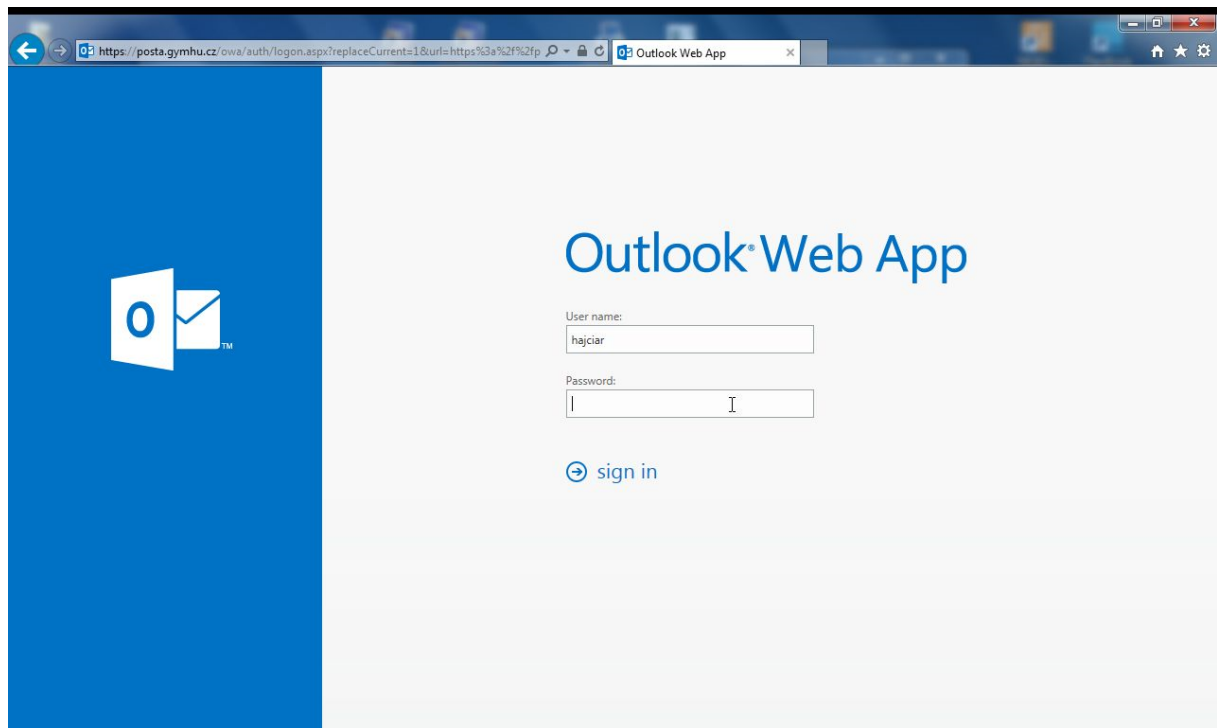


11) OK...



## Výsledek:

Pokud nyní napíšete do prohlížeče adresu <https://posta.gymhu.cz>, tak se objeví stránka



Problém je vyřešen 😊.